

NOTATNIK

Autor: Maria Renaud

francuskinotesik.pl

kontakt: maria.renaud@francuskinotesik.pl

Jak korzystać z NOTATNIKA ?

Najlepiej sprawdza się w wersji wydrukowanej. Służy on do tego, by tworzyć własne zapiski na podstawie lekcji wideo (można na przykład notować polskie tłumaczenia francuskich przykładów już w trakcie jej trwania !) i do nich wracać w celu powtórki materiału.

Znajdują się w nim najważniejsze kadry z lekcji, a wszystko po to, by łatwiej Ci się uczyło!

To Twoja skarbnica wiedzy, do której w każdej chwili możesz wrócić!



Materiały są dostępne za darmo dla wszystkich subskrybentów newslettera na francuskinotesik.pl. Stanowią one podsumowanie i uzupełnienie do wideo na kanale YouTube : Francuski Notesik - Maria Renaud. Proszę o nie rozpowszechnianie i nie kopiowanie zawartej w nich treści. Jeżeli chcesz wykorzystać jego fragmenty (np. w trakcie lekcji z uczniami), to poinformuj o źródle podając tytuł dokumentu wraz z adresem mojej internetowej strony i kanału youtube. Dziękuję i życzę Ci przyjemnej nauki!

NOTATNIK

Jak rozpoznać rodzaj rzeczownika?

Kanał YOUTUBE: Francuski Notesik - Maria Renaud

<https://youtu.be/FgNjHc-OSXM>

-age

-eau

-oir

-tion
-sion

-ette

-ure

.....

.....

.....

-age

.....

.....

.....

.....

-age



un coquillage

.....

.....

.....

-age



un maquillage

.....

.....

.....

.....

.....

.....

-age



un visage

-age



une plage

wyjatek

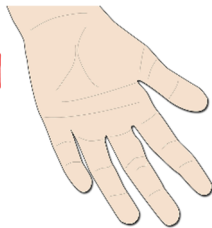
-eau

l'eau



wyjatek

la peau



-eau

wyjatek



.....
.....
.....
.....

-eau



un bureau




-eau

un chapeau

.....
.....
.....
.....

-eau



un château

-oir


.....
.....
.....
.....

-oir



un miroir

.....
.....
.....
.....



-oir

un tiroir

.....

.....

.....



-oir

un mouchoir

.....

.....

.....

-tion
-sion

.....

.....

.....



-tion
-sion

une portion

.....

.....

.....



-tion
-sion

une option

.....

.....

.....

.....

.....

.....



-tion
-sion

une décision

-ette



-ette

une baguette



-ette

une fourchette



-ette

une assiette



un squelette

-ette

.....

.....

.....

.....

.....

.....

une voiture



-ure

-ure

.....

.....

.....

.....

.....

.....

une brochure



-ure

.....

.....

.....

une signature



-ure

.....

.....

.....

Podobała Ci się lekcja na YouTube ? Daj o tym znać w komentarzu pod filmikiem, albo pokaż na instagramowym story, że uczysz się z moimi materiałami. Będzie mi bardzo miło zobaczyć takie piękne « merci »



<https://www.instagram.com/francuskinotesik/>



<https://www.facebook.com/francuskinotesik/>

WIELKI KURS GRAMATYCZNO-LEKSYKALNY

dla osób chcących samodzielnie nauczyć się francuskiego

Chcesz się uczyć francuskiej gramatyki krok po kroku od podstaw i opanować cały poziom A1 ? Możesz to zrobić samodzielnie, przyjemnie i skutecznie wraz z moim videokursem online, który składa się z kilkudziesięciu lekcji wideo wraz z francuskim lektorem oraz dodatkowych plików do samodzielnej pracy (quizy interaktywne, ćwiczenia z odpowiedziami w .pdf, nagrania mp3, notatniki, fiszki w QUIZLET, e-book z zasadami francuskiej wymowy i inne dodatkowe materiały...). Właśnie teraz do 30 listopada 2020 możesz dołączyć do kursu!

Więcej szczegółów tutaj:

<https://francuskinotesik.pl/kursy/>



Francuski Notesik

Zobacz kurs od środka:

Cała jedna lekcja kursu: <https://youtu.be/XOXip3Gm568>